

# 今月の素敵な施工事例です！

## 内装・水回り！オシャレになると超ハッピー！！

### 自分だけのこだわりの場所をお家に創ろう！！




【工事内容】  
お風呂リフォーム  
内装リフォーム

↓


リフォーム費用  
(材料費+工事費)  
**258万円**

・中区H様邸  
・施工箇所:LDK・お風呂・洗面所・洋間

H様とは以前、私がトイレの修理で伺ったことがご縁のきっかけでした。LDK、洋間、洗面所、廊下のクロス、床フローリング貼りを工事させて頂きました。工事中は床下に猫ちゃんが入ってしまいH様には本当にご迷惑をお掛けいたしました。



雰囲気が一新しました。照明器具と内装の上手なコーディネートで、オシャレ度UP！！



全体的に経年劣化をしている様子を感じました



H様の選んだ壁紙や照明などセンスが良く、工事完成後の仕上がりを楽しみました。

外壁診断士・増改築相談員・建築施工管理  
住宅メンテナンスの有資格者の7口集団が  
安心の診断とご提案をお約束いたします！



見積もり  
**無料**

訪問依頼  
**無料**

相談  
**無料**

『この工事っていくらかかるの？』『この商品ってどこのメーカー』『この雰囲気素敵！』もっと詳しくお知りになりたい方はこちらから

資料請求は  
同封の返信ハガキ又は  
電話**0120-17-4102**

ご希望の資料をお伝えください  
後日ご郵送させていただきます。



直接ご相談をご希望される方へ

- 週末土日でも相談承っております。事前にお電話いただければ、アドバイザーの清水又は山口が親切丁寧に無料でご提案させていただきます。どうぞお気軽にご予約下さい。
- 建築図面をご持参いただけますと、より具体的なご提案が出来ます。
- ご家族・お子様・ワンちゃんのご来店も問題ありません。



【工事内容】  
お風呂リフォーム

↓

リフォーム費用  
(材料費+工事費)  
**223万円**

・S様  
・施工箇所:お風呂  
・使用商品:TOTO シンラ

ご家族全員がお困りだったことが、お風呂が寒い！という点。また、浴室の壁にカビが発生してきて、壁の汚れが以前から気になっていたことも悩みの種でした。

(リフォーム後のS様のお声)  
肩湯と腰湯がすごく気に入りました。使っていて本当に心地いいです。寒くて冬場は億劫になっていたお風呂も、今では本当に一日の疲れが取れる最高の場所になりました！



枕と肩湯がとっても快適！

床のぬめりを抑える除菌水

内窓の中に貼った海のガラスのシートが素敵です



お掃除は行き届いていましたが、経年劣化

浴室でゆっくりリラックスして毎日の疲れをとりたい、というS様の想いを叶える最高の商品として迷わずシンラをご紹介させて頂きました。



【工事内容】  
トイレ空間リフォーム


↓

リフォーム費用  
(材料費+工事費)  
**26万円**

・中区T様邸  
・施工箇所:トイレ  
・使用商品:TOTOピュアレストQR

いつもお世話になってます、TOTO社のショールームで弊社をご紹介して頂いたのがご縁でした。便座が故障したことがきっかけでリフォームをご検討。クロスの色をデザイン学校に通われている娘様とご相談しながら、じっくりと打ち合わせさせて頂きました。

(リフォーム後のTさまのお声)  
担当の方の説明もわかりやすく、対応も良くいろいろ相談できる会社と思いました。結果も満足しています。suidobiさんおすすりめ！



リフォーム前

便座が故障していました

アクセントクロスがとってもオシャレ！

模型を使ったプランニングで完成イメージをより具体的に伝えられました。他にはないオンリーワンのトイレが出来上がりました。ありがとうございました！