今月の素敵な施工事例です！

内装が変わると雰囲気一新！内装アクセントリフォーム集

サニタリー

☞一戸建て☞工期7日

【工事内容】
お風呂リフォーム
洗面所リフォーム

リフォーム費用
（材料費＋工事費）
165万円

・東区S様邸
・施工箇所：お風呂・脱衣所
・使用商品：リクシルUB　アライズ
　　パナソニック洗面台シーライン

10年以上のお付き合いを頂いていますS様。いつもお世話になります。ご自宅のお風呂と洗面台が古くなってきたのと使い勝手を良くしたい！とのご相談を頂き、S様に合ったプランをご提案させて頂きました。



グレーとゼブラのアクセントカラーが空間をオシャレに仕上げていますね！

経年劣化で汚れも目立っていました

担当：山口貴之

埋め込みの棚にすることで、洗面の広さはそのまま、収納力もUP！お客様が毎日使う大事な場所。使いやすさを重視しました。S様のこだわりで選ばれた洗面台と鏡は別のメーカーの物を組合わせており、他にはない素敵な仕上がりに！いつもありがとうございます！

外壁診断士・増改築相談員・建築施工管理
住宅メンテナンスの有資格者のプロ集団が
安心の診断とご提案をお約束いたします！

見積もり **無料**

訪問依頼 **無料**

相談 **無料**

『この工事っていくらかかるの？』『この商品ってどこのメーカー』『この雰囲気素敵！』もっと詳しくお知りになりたい方はこちらから

資料請求は
同封の返信ハガキ又は
電話0120-17-4102

ご希望の資料をお伝えください
後日ご郵送させて頂きます。

直接ご相談をご希望される方へ

●週末土日もご相談承っております。事前にお電話いただければ、アドバイザーの清水又は山口が親切丁寧に無料でご提案させて頂きます。どうぞお気軽にご予約下さい。
●建築図面をご持参いただけますと、より具体的なご提案が出来ます。
●ご家族・お子様・ワンちゃんとのご来店も問題ありません。

トイレ

☞一戸建て☞工期1日

【工事内容】
トイレ手洗い取替

リフォーム費用
（材料費＋工事費）
14万円

・東区S様
・施工箇所：トイレ手洗い
・使用商品：TOTOコンフォートシリーズ

HPを見て頂き、ご来店頂いたのがご縁の始まりでした。ご相談内容は、水漏れした2階のトイレの取替と、使い勝手の悪い1階のトイレ内の手洗いの取替でした。お子様が使いやすいように自動水栓を選定、鏡も取り付けることになりました。一面のクロスの柄を貼り替えることでただの取替工事をオシャレな空間リフォームにすることが出来ました。S様も大満足して下さいました！



シルバーグレーのアクセントで
ホテルのようなオシャレな空間に大変身です

使い勝手の悪い手洗いが日々の
ストレスでした

担当：田宮裕悦

suidobiの多能工の実力を発揮させて頂きました。
設備技術・配管技術・電気技術・大工技術・内装技術。
これらの技術をマスターした一人の技術者がこのリフォーム
を質高く行いきりました！

トイレ

☞一戸建て☞工期1日

【工事内容】
トイレ空間リフォーム
エアコンクリーニング

リフォーム費用
（材料費＋工事費）
40万円

・東区M様邸
・施工箇所：トイレ
・使用商品：TOTOネオレスト

弊社のイベントがご縁のきっかけでした。今のトイレが2回修理となった為、もう限界と感じリフォームを決意！
クロスの貼替とエアコンのクリーニングも一緒にご依頼を頂きました。



暖かみあるアクセントクロスが綺麗です！

綺麗に使用されていました

担当：太田匡哉

M様、スイドビを選んで頂きありがとうございました。担当させて頂き大変嬉しかったです！LINEでのやり取りも、絵文字を使って会話が出来良かったです！また気軽にご相談ください！